

KONTAKTIERT UNS GERNE,
WENN IHR FRAGEN HABT!



SPARE
BIS ZU 20%*

Standort-Rabatt* auf die Flächenpreise von

- 5 % ab 2 Standorten
- 10 % ab 3 Standorten
- 15 % ab 4 Standorten
- 20 % ab 5 Standorten

Standfläche für Selbstbauer oder mit Standbaupaket

1. Reine Standfläche (Reihe / Ecke / Kopf / Block)

Buchbar ab einer Flächengröße von 9 m²

- zzgl. 385 € Service- und 10 €/m² Umweltpauschale
- Rückwände sowie vollflächiger Bodenbelag sind obligatorisch – freie Dienstleisterwahl
- Stromanschluss kann bei Bedarf separat bestellt werden

189 €
PRO M²

2. Optionales Standbaupaket

- Wandelemente: Rück- und Seitenwände (1 m x 3 m)
- Teppich
- 1 Lichtstrahler pro 3 m², 3 kW Strom
- Firmenblende mit Firmennamen (max. 25 Zeichen, jedes weitere ist kostenpflichtig)

125 €
PRO M²


3. 6 m² Kompaktstand

Buchbar bei einer Flächengröße von 6 m²

Im Standbau inkludiert:

- Hallenfläche 6 m² (3 m x 2 m)
- 2 Lichtstrahler
- 1 kW Stromanschluss
- Teppich dunkelgrau
- inkl. Auf- und Abbau
- inkl. Service- und Umweltpauschale
- Wandelemente: Rück- und Seitenwände (1 m x 2,5 m)

1.799 €




4. 6 m² Marktstand

Buchbar bei einer Flächengröße von 6 m²

Im Standbau inkludiert:

- Hallenfläche 6 m² (3 m x 2 m)
- 2 Lichtstrahler
- 1 kW Stromanschluss
- Teppich dunkelgrau
- Inkl. Auf- und Abbau
- Inkl. Service- und Umweltpauschale
- Firmenblende (max. 25 Zeichen, jedes weitere ist kostenpflichtig)
- Counter in Holzoptik, dreiseitig geschlossen mit Vorhang (2 m x 0,9 m x 1 m)

1.899 €



*Die Standort-Rabatte gelten nicht für die Sonderflächen Lieblingsstücke & Start-Ups

5. 2 m² Infostand

Standfläche 2 m² auf Gemeinschaftsfläche

Im Standbau inkludiert:

- Hallenfläche 2 m² (2 m x 1 m)
- Abschließbarer Counter (0,6 m x 1,05 m x 0,6 m)
- Teppich dunkelgrau
- Auf- und Abbau
- Inkl. Service- und Umweltpauschale

499 €

ACHTUNG!

Der Verkauf von Produkten ist auf dieser Fläche nicht gestattet.



Sonderflächen für Newcomer und Handgemachtes

6. 4 m² Mini-Marktstand Lieblingstücke & Start-Ups

Standfläche 4m² auf Gemeinschaftsfläche

Im Standbau inkludiert:

- Hallenfläche 4 m² (2 m x 2 m)
- Standfläche, inkl. Teppich dunkelgrau
- Abschließbarer Counter in Holzoptik (1,15 m x 0,9 m x 0,6 m)
- Firmenblende inkl. LED-Beleuchtung (max. 25 Zeichen, jedes weitere ist kostenpflichtig)
- 1 kW Stromanschluss
- Auf- und Abbau
- Inkl. Service- und Umweltpauschale

669 €



Bewerbung
unter
babini.family


7. 4 m² Mini-Kompaktstand Lieblingstücke & Start-Ups

Standfläche 4 m² auf Gemeinschaftsfläche

Im Standbau inkludiert:

- Hallenfläche 4 m² (2 m x 2 m)
- Standfläche, inkl. Teppich dunkelgrau
- Wandelemente: Rück- und Seitenwände (1 m x 2,5 m)
- 1 kW Stromanschluss
- Auf- und Abbau
- Inkl. Service- und Umweltpauschale

669 €



Bewerbung
unter
babini.family

Zusätzliche Informationen

Allgemeine Hinweise

1. Die gebuchte Standfläche ist einzuhalten. Sämtliche Gegenstände und Beschilderungen müssen innerhalb der Standfläche platziert werden. Zusätzliche Lagerfläche kann über den Online-Shop gebucht werden.
2. Alle gebuchten Möbel wie beispielsweise die Counter der Mini-Markt- und Marktstände sind beim Abbau von sämtlichen Materialien rückstandslos zu befreien und im Ursprungszustand an Cyborg zu übergeben. Entstandene Personalkosten für Entsorgungs- oder Reinigungsleistungen werden den Verursachenden nachträglich in Rechnung gestellt.
3. Sämtliche Dekorationsmaterialien unterliegen der Brandschutzverordnung und müssen schwer entflammbar sein (nach DIN 4102, Klassifizierung B1, oder gleichwertig nach DIN EN 13501-1).

Standbauelemente

Mit Wandelemente

1. Name des Standsystems: MBA Mila Wall.
2. Standardmäßig haben die Wände eine glatte, weiße Oberfläche (diverse Folienbeschichtungen sind gegen Aufpreis zusätzlich buchbar).
3. In die Wände darf nicht gebohrt oder genagelt werden. Wir empfehlen die Nutzung von S-Haken, um Dekorationsmaterialien an der oberen Kante der Wände einzuhängen. Bitte verwendet kein Klebeband zur Befestigung von Plakaten/Gegenständen an dem Standbausystem, da dies zu Schäden führen kann. Sämtliche aufgebrauchten Materialien sind nach der Veranstaltung von den Ausstellenden rückstandslos zu entfernen. Entstandene Schäden wie eine Neufolierung oder Reinigungsaufwände werden den Verursachenden nachträglich in Rechnung gestellt.
4. Im Rahmen des Standbaupakets kann die Teppichfarbe gewählt werden – alle anderen Produkte sind Komplettangebote und nur wie auf dem Anmeldeformular beschrieben buchbar. Änderungswünsche müssen vor der Veranstaltung angefragt werden.
5. Die inkludierten Lichtstrahler werden bevorzugt in gleichmäßigen Abständen an der Rückwand angebracht.

Sonderflächen Start-Ups und Lieblingsstücke

Start-Ups – Voraussetzungen

- Max. 2 Jahre altes Unternehmen

Start-Ups – Regeln

- Die Teilnahme ist auf 2 Jahre begrenzt

Lieblingsstücke – Voraussetzungen

- Handgemachte Produkte (Nachweise müssen bei der Bewerbung geliefert werden)
- Regionale Unternehmen werden bevorzugt

Lieblingsstücke – Regeln

- Die Teilnahme ist auf 2 Jahre begrenzt

Selbstbauer

1. Rück- und Seitenwände sowie ein vollflächiger Bodenbelag sind obligatorisch. Sollte dies nicht vorhanden sein, behält sich der Veranstalter vor, diese vor Ort kostenpflichtig nach aktueller Preisliste bereitzustellen. Der Ausstellernamen sollte gut sichtbar am Stand angebracht werden. Sämtliche Serviceleistungen wie Strom, Wasser etc. sind separat über den Online-Shop zu buchen.
2. Alle gebuchten Möbel wie beispielsweise die Counter der Mini-Markt- und Marktstände sind beim Abbau von sämtlichen Materialien rückstandslos zu befreien und im Ursprungszustand an Cyborg zu übergeben. Entstandene Personalkosten für Entsorgungs- oder Reinigungsleistungen werden den Verursacher:innen nachträglich in Rechnung gestellt.
3. Rück-/Seitenwände sollten max. 3 m Höhe haben. Sollten die Wandelemente über diese Höhe gebaut werden, muss dieses vorab mit dem Veranstalter besprochen werden und zudem müssen die Rückseiten der Wandelemente neutral bzw. weiß sein. Wenn keine Rücksprache erfolgt ist, behält sich der Veranstalter vor, die Standhöhe zu reduzieren bzw. den Stand abzubauen.
4. Je nach Location kann die Genehmigungspflicht des Standbaus variieren. Genehmigungspflichtige Positionen entnehmen den jeweiligen technischen Richtlinien.
5. Weitere wichtige Informationen findet ihr in unseren allgemeinen Ausstellereinformationen.